

恵庭市公式 LINE アカウントでの欠席連絡について「保護者用ガイド」

恵庭市総務部情報政策室情報政策課

恵庭市では、令和6年2月より恵庭市公式 LINE アカウントを開設し、令和6年4月より市内小中学校において学校連絡機能の導入を実施しております。

恵庭市公式 LINE の活用については、市の全体的な取組みであり、近年文部科学省が進めております教職員の働き方改革にもつながる取組でございますので、ご理解・ご協力のほどよろしくお願いいたします。


恵庭市公式 LINE

友達登録募集中!

暮らしに便利な機能が盛りだくさん!

- ゴみの分別方法(チャットボット)
- 住んでいる地域のごみ収集日を通知
- 各種相談窓口等予約 など

各種手続も
随時対応して
いく予定です



友だち追加されていない方は
こちらから追加願います!

【使い方】

1.生徒登録

欠席連絡をするためには、まず生徒登録を完了いただく必要があります。
手順は以下のとおりです。

①「恵庭市公式 LINE アカウント」を友だち追加する
(上の QR コードから追加できます。)

②下記の QR コードを読み取って「アンケートに回答する」をタップ



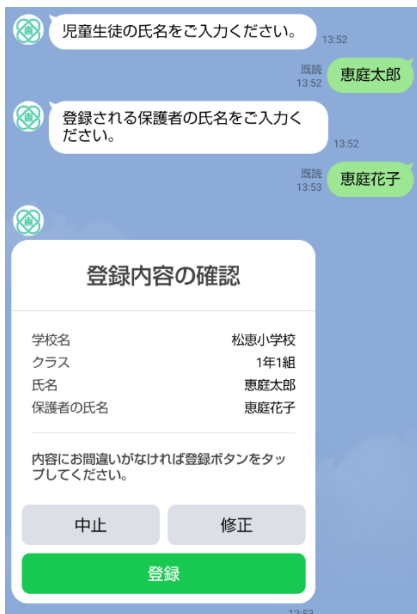
③お子さんの通っている学校、クラスを選択する

※兄弟姉妹がいるご家庭は、この後②～⑥の手順を繰り返します。

④学校のパスコードを入力する

※パスコードについては学校に
お問い合わせください。





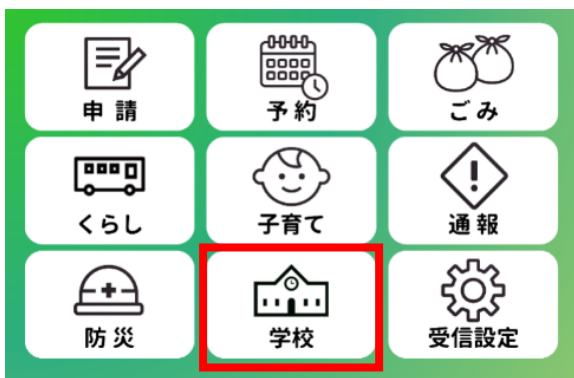
⑤ パスコード入力後は児童生徒の氏名、保護者の氏名を入力する

⑥ 「登録」 ボタンをタップして完了



2. 欠席連絡

生徒登録を完了すると、欠席連絡ができるようになります。手順は以下のとおりです。



① 「恵庭市公式 LINE アカウント」のリッチメニューにて「学校」をタップ

② 質問内容に回答していく

③ 「送信」をタップで欠席連絡完了

※LINE による欠席連絡は、前日でも、前々日でも可能ですが、教員間の周知の関係で、当日は8時までのご連絡をお願いします。8時以降はお手数ですが、電話連絡にて欠席のご連絡をお願いします。

メニューをひらく/とじる

